



2023 Golf - Commercial - Personal Transportation





PERFORM

Det bästa sättet att förflyta sig!

Yamahas sortiment av golfbilar, kommersiella och lätta persontransportfordon gör det möjligt för alla kunder att prestera på topp. Från behovet på golfbanor till bygg & anläggningsförvaltning och kommersiell nytta.

Vårt mål är enkelt - att skapa fordon som adderar ännu mer kvalitet till våra kunders liv och företag.

Från vår premium flaggs eppsmodell, Drive² AC Li, genom hela det imponerande modellprogrammet av 5 olika versioner av Drive², hittar du det perfekta valet av eldrivna eller tysta, ekonomiska golfbilar med bensinmotor för att passa dina behov. För personlig transport och arbete är vårt sortiment av lätta arbetsfordon

ett bra komplement till alla idrottsplatser, parker eller hotellanläggningar. och få jobbet gjort.

YamaTrack® Compatibility



AC AC Elmotor

Våra standard AC 3,3 kW och PowerTech AC 5,0 kW elmotorer är brett erkända som de mest sofistikerade och kraftfulla motorerna i sin klass. Jämn acceleration ger dig full fart på ett ögonblick och levererar suverän backtagningsförmåga med noll utsläpp.

AGM AGM återvinningsbara Trojan AGM batterier

Den återvinningsbara Trojan AGM-batterierna levererar prestanda för att hålla din golfbil igång under de längsta golfdagarna. Så även om spelarna kan bli trötta kommer de starka AGM batterierna alltid att hålla farten. De är underhållsfria och återvinningsbara, vilket är bra för banägare och miljön.

EFI EFI, elektronisk bränsleinsprutning

Den extremt tysta Yamaha bensenmotorn för golfbilar har en 4-takts bensenmotor med elektronisk bränsleinsprutning. Den tystaste och miljövänligaste motorn i bensinkategorin, och ett fordonsljud på endast 60,5 dB.

QT QT Yamahas exklusiva QuietTech teknologi

Den viskande tysta Yamaha bensenmotorn har extra ljudisolering runt motorn och Yamaha exklusiv ljudisolering i motorutrymmet. Denna motor är den tystaste och renaste kraftkällan i bensinkategorin. Med ett fordonsbuller på bara 60,5 dB är den nästan lika tyst som en elektrisk modell.

LI Lithium-Ion batterier

Med Yamahas utvecklade litiumjonbatterier drar du nytta av större körräckvidd, snabbare laddning och snabbare acceleration, på grund av den lägre vikten på batterierna. Denna typ av underhållsfria batterier ger betydligt längre livslängd - upp till 8 år.

IRS IRS individuell fjädring bak

Fantastisk stabilitet och komfort under alla förhållanden. Med extra komfort, premium stötdämpare och överlägsen stabilitet kan golfare nu njuta av den smidigaste körningen hitills.

FLA FLA Trojan Motive T-875 batterier

De välbeprövade 8-volts Trojan Motive T-875-batterierna, ger långvarig kraft och håller igång din golfbil även under de längsta golfdagarna.

ASD ASD Modern instrumentpanel

Den moderna och eleganta instrumentpanelen i bilstil ger golfare mer plats för tillbehör som mobiltelefoner och avståndsmätare. Designen ger mer utrymme och högre komfort för både förare och passagerare.

YTX YTX Skillnaden med Yamaha



YamaTrack® - Advanced course management

YamaTrack®, Yamahas alldeles egna ban- och ledningssystem, ger din bana förmågan att utvecklas med den moderna golfaren. Förbättra dina spelares upplevelse och förbättra din banas effektivitet.

Upplev oöverträdd kontroll som förbättrar säkerheten och effektiviteten på och vid sidan av banan. Med obegränsade geozoner, kontroll av spelarnas speltakt och bilens plats på din bana. En avstängningsfunktion förhindrar tidsförluster under dagen, och med låsfunktionen förbättras säkerheten under natten. Du kommer att förbättra flottans rotation med enkel batteri- och fordonskontroll samt optimera kursschemaläggning på ett enkelt sätt övervakning av speltakten.

Ta full kontroll över din flotta och upplev de verkliga fördelarna med YamaTrack. Nå din publik med anpassningsbar information på skärmen.

Annonsering kan öka intäkterna med mer reklamöjligheter. Med en centraliserat system kan du hantera din hela verksamheten inklusive proshopen, bilens nattparkering och underhållsutrustning från ev internetansluten enhet.

YamaTrack. Bara ytterligare en anledning till varför Yamaha är det lätta valet.™





AC
YAMAHA

GOLF

**Your golfers' experience
just got an upgrade.**




Drive² AC Li

Vår nya Drive² AC Li-golfbil är det första valet för kräsna golfare och banägare. Dess sofistikerade, kraftfulla 3,3 kW-motor och högpresterande Roypow® LFP-batteri ger fart och prestanda. Tillsammans med en lyxig, bekväm interiör ger det en njutbar körning som gör ett stiligt intryck med prestanda.

Det omfattande utbudet, den snabba laddningen, batteriets livslängd och det minskade underhållet gör den nya golfbilen Drive² AC Li till det perfekta valet för krävande, kuperade banor där hastighet, stabilitet och hållbarhet är ett måste för självsäkerhet på banan.

Den här modellen kombinerar en rymlig, bekväm och lyxig interiör med mjuk acceleration och skönt tyst prestanda. Den är inte bara perfekt för golfare. Tack vare sitt låga underhållsbehov och den utsläppsfria faktorn garanterar den även perfekt effektivitet för banägare.

AC
LI
ASD
YTX



Carbon



Litiumjonbatteri – utmärkt kvalitet med lång hållbarhet

Litiumjonbatteriet har låg vikt, laddar snabbare och har bättre hållbarhet och en livslängd på upp till 8 år. Med detta batteri får Drive² AC Li överlägsen hastighet över hela banan.



Skön fjädring optimerad för en lyxig körupplevelse

Yamahas framfjädring är ett individuellt system. Den avancerade designen använder billiknande coilover-stötdämpare för att minimera krängning. Den individuella framfjädringen har även optimerats för att komplettera det lätta litiumjonbatteriet för en mjuk färd. För ökad komfort drar de senaste Drive²-modellerna även nytta av omdesignad bakre fjädring med längre slaglängd.



3,3 kW-elmotor

Drive² AC Li-modellerna har den nya högeffektiva elmotorn, allmänt erkänd som den mest avancerade och kraftfulla konstruktionen i sin klass. Den smidiga accelerationen tar dig upp till full hastighet på ett ögonblick och ger överlägsen backtagningsförmåga, vilket gör detta tysta och utsläppsfria fordon lämpligt för alla miljöer.



Större instrumentpanel i samma stil som i bilar

Drive² har utformats med den moderna golfaren i åtanke och har en modern instrumentpanel med smidigt placerat förvaringsutrymme för drycker och personliga artiklar. Förvaringsutrymmet med sin halkfria gummimatta som är perfekt för telefoner, och med USB-anslutningen som finns som tillval, kan spelarna se till att deras enheter är fulladdade hela dagen.


Drive² AC AGM

Vår premiumgolfbil Drive² AC är varje golfares dröm.

Den nya kraftfulla 3,3 kW-motorn och de högpresterande återvinningsbara batterierna från Trojan AGM gör det lätt att ta sig runt på långa, kuperade golfbanor, och i kombination med den enastående komforten inne i bilen är du garanterad en mjuk och lyxig åktur i stil.

Den eleganta Drive² AC AGM är en golfbil av överträffad kvalitet, designad för banor där dess mångsidighet och förmåga att självsäkert bemästra branta sluttningar och backar är särskilt värdefulla.

Kombinationen av en extremt rymlig, bekväm och lyxig interiör med silkeslena acceleration och tyst prestanda är perfekt för golfare, samtidigt som den garanterar högsta möjliga effektivitet för banägare tack vare det låga underhållsbehovet. En annan stor fördel för ägare är att den är utsläppsfri.



Emerald



3,3 kW-elmotor

Drive² AC-modellerna har den nya högeffektiva elmotorn, allmänt erkänd som den mest avancerade och kraftfulla konstruktionen i sin klass. Den smidiga accelerationen tar dig upp till full hastighet på ett ögonblick och ger överlägsen backtagningsförmåga, vilket gör detta tysta och utsläppsfria fordon lämpligt för alla miljöer.




AGM-batterikraft – riktigt hög prestanda

Teknologin med återvinningsbara Trojan AGM-batterier i premiummodellen Drive² ger en prestanda som klarar även de längsta golftrundorna, så även om spelarna blir trötta kommer den pålitliga Drive² AC AGM inte att ge upp. Dessutom hjälper det låga underhållsbehovet och det återvinningsbara batteriet både banägaren och miljön.



Större instrumentpanel

Drive² har utformats med den moderna golfaren i åtanke och har en modern instrumentpanel med smidigt placerat förvaringsutrymme för drycker och personliga artiklar. Förvaringsutrymmet med sin halkfria gummimatta är perfekt för telefoner, och med USB-anslutningen som finns som tillval, kan spelarna se till att deras enheter är fulladdade hela dagen.



Bekväma säten

De största, bekväma sätena på marknaden har djupa, stödjande konturer som håller resenärerna på plats under färden. Med sitt generösa benutrymme och sin rymliga interiör är Drive² utformad för att passa användare av alla längder och storlekar, för att se till att alla spelare får en härlig dag.

Drive² AC

Drive² AC-golfbilen erbjuder en tyst och bekväm tur med den kraftfulla elmotorn på 3,3 kW, som är perfekt för kuperade och utmanande banor. Den här pålitliga och stabila modellen är ett smart och effektivt val för dagens golfare – ett toppenval för proaktiva banägare.

Den eleganta Drive² AC är en väldigt attraktiv golfbil av toppkvalitet, konstruerad för platser där dess långa räckvidd och suveräna backtagningsförmåga kommer att uppskattas.

Naturligtvis för de vanliga Yamaha-funktionerna driftsäkerhet, enkelt underhåll och låga driftskostnader också med sig välkomna affärsfördelar.

Förutom den rymliga, bekväma och lyxiga interiören, den smidiga accelerationen och den tysta prestandan hos den nya kraftfulla motorn, har Drive² AC också fördelen att den är utsläppsfri.



Bluestone



Ny 3,3 kW elmotor

Drive² AC-modellerna har en ny högeffektiv elmotor på 3,3 kW – vilken är allmänt erkänd som den mest avancerade och kraftfulla konstruktionen i sin klass. Den smidiga accelerationen tar dig upp till full hastighet på ett ögonblick och ger överlägsen backtagningsförmåga, vilket gör de här till ett tyst och utsläppsfritt fordon som passar alla miljöer.



Tålig och långvarig batterikapacitet

Tack vare de tuffa, långlivade och välbeprövade Trojan Motive T-875-batterierna klarar den här golfbilen till och med de längsta golfdagarna! Golfarna kanske blir trötta, men de kan lita på att deras Drive² AC inte ger upp.



Större instrumentpanel

Drive² har utformats med den moderna golfaren i åtanke och har en modern instrumentpanel med smidigt placerat förvaringsutrymme för drycker och personliga artiklar. Förvaringsutrymmet med sin halkfria gummimatta är perfekt för telefoner, och med USB-anslutningen som finns som tillval, kan spelarna se till att deras enheter är fulladdade hela dagen.



Bekväma säten


De största, bekvämaste sätena på marknaden har djupa, stödjande konturer som håller resenärerna på plats under åkturen. Med sitt generösa benutrymme och sin rymliga interiör är Drive² utformad för att passa användare av alla längder och storlekar, för att se till att alla spelare får en härlig dag.

Drive² QuieTech EFI

Med en modern EFI-motor med låga utsläpp och den supersmidiga, individuella fjädringen bak (den första någonsin i den här typen av fordon) erbjuder den tystgående golfbilen Yamaha Drive² QuieTech EFI fantastisk lyx och naturligtvis en avkopplande och fridfull åktur.

Den eleganta nya Drive² QuieTech EFI drivs av en ytterst ekonomisk, supersmidig 4-takts Yamaha-motor och har extra ljudisolering av motorn, vilket gör att den är nästan lika tyst som en elektrisk modell – faktum är att den bara producerar 60,5 dB.

Med sin sofistikerade konstruktion och design, för att inte nämna den individuella fjädringen fram och bak, ligger QuieTech EFI i framkant inom golfbilens utveckling och den kommer garanterat att bli en ordentlig favorit bland spelare och banoperatörer världen över.



Bluestone



Tystgående Yamaha-bensinmotor

Den här motorn är det tystaste och renaste kraftpaketet i bensinkategorin med extra motorisolering och teknik som är exklusiv för Yamaha. Med en ljudnivå på bara 60,5 dB är den nästan lika tyst som en elektrisk modell – och dess extremt låga utsläpp och höga bränsleeffektivitet gör den till det smarta, självklara valet för spelare och operatörer.



Individuell fjädring fram- och baktill

Förutom att vara den tystaste bensingolfbilen på marknaden, är Drive² QuieTech EFI också den första i sin klass som är utrustad med individuell fjädring fram och bak. Kombinerad med den här fördelen med det bredaste sätet i sin klass och det bästa benutrymmet så förstår du varför Drive² QuieTech EFI är bäst i världen vad gäller golfbilslyx och -komfort.



Större instrumentpanel i samma stil som i bilar

Drive² har utformats med den dagens krävande golfare i åtanke och har en snygg instrumentbräda i samma stil som i bilar med gott om förvaringsutrymme för drycker, personliga tillhörigheter och mobila enheter. Förvaringsfacket - med den halkfria mattan - är också perfekt för att hålla andra personliga objekt skyddade och säkra.



Praktisk och hållbar chassidesign

Den modulära chassidesignen på Drive² gör den enkel att äga och underhålla, vilket gör att föraren kan minimera tiden ur drift och spara på servicekostnaderna. Den bakre panelen i tre delar minskar reparationskostnaderna och ger enkel åtkomst till motorn. De robusta stötfångarna och hållbara chassipanelerna är byggda för att säkerställa optimal styrka och hållbarhet.


Drive² EFI

Med sin kraftfulla, tysta och smidiga EFI-motor med låga utsläpp och den extremt mjuka fjädringen levererar Yamaha Drive² EFI golfbil en fantastisk nivå av lyx och en avkopplande och fridfull åktur.

Den eleganta Drive² EFI drivs av en extremt effektiv - och därför väldigt ekonomisk - 4-taktsmotor som är precis så tyst och jämn som du skulle förvänta dig av en Yamaha. Den erbjuder också en rad andra funktioner som gör den oerhört lyxig och avkopplande att köra.

Med den sofistikerade ingenjörskonsten och designen, för att inte nämna den unika bekvämligheten som erbjuds av den individuella framfjädringen, tar Drive² EFI täten vad gäller golfbilsutveckling. Det är därför den är en orubblig favorit bland spelare och banoperatörer världen över.

EFI
ASD
YTX



Bluestone



Problemfri EFI-bensinmotor från Yamaha

EFI-motorn i Drive² har teknik som är exklusiv för Yamaha och har den jämnaste, renaste och tystaste motorgången i bensinkategorin. Dess extremt låga utsläpp och höga bränsleeffektivitet gör den till ett förnuftigt och logiskt val för spelare och operatörer.



Större instrumentpanel i samma stil som i bilar

Drive² har utformats med den dagens krävande golfare i åtanke och har en snygg instrumentpanel i samma stil som i bilar med gott om förvaringsutrymme för drycker, personliga tillhörigheter och mobila enheter. Förvaringsfacket - med sin halkfria matta - är också perfekt för andra personliga objekt och med USB-uttaget (tillval) kan spelare se till att deras mobila enheter förblir laddade under hela dagen.



Praktisk och hållbar chassidesign

Den modulära chassidesignen på Drive² gör den enkel att äga och underhålla, vilket gör att föraren kan minimera tiden ur drift och spara på servicekostnaderna. Den bakre panelen i tre delar minskar reparationskostnaderna och ger enkel åtkomst till motorn. De robusta stötfångarna och hållbara chassipanelerna är byggda för att säkerställa optimal styrka och hållbarhet.



Snyggt utseende och förbättrad interiör

Med sin snygga kaross och sitt utbud av effektfulla färger är modellerna i Drive²-serien de mest attraktiva och lyxiga Yamaha-golfbilar vi någonsin byggt. Med den rymligaste interiören och det bästa benutrymmet i branschen har Drive² också de bredaste och bekvämaste sätena du kan önska dig.



Tillbehör Golfbilar



Yamaha navkapsel till golfbil
GCA-JW950-11-00



10-tums lättmetallhjul i J-serien med 12 ekrar för offroad öring
GCA-J2G51-00-SL




Drive2-navkapsel för golfbilar
GCA-J0A50-01-00



Navkapsel – Silver Metallic
GCA-JW950-02-00



10-tums lättmetallhjul Casino
GCA-JC352-00-BK



Carlise® 10" 12-ekrar
GCA-JC152-00-00



Förstklassigt väderskydd till Drive2



Skydd till Drive2 Cabana golfbag
GCA-J0A60-00-00



Lättanvänt skyddsöverdrag
GCA-72402-00-00



Svart sätesram
GCA-J0B84-21-BK



Svart ryggstöd



Club Clean-bilmatta till Drive2
GCA-CCGMY-AM-DR



Kyllåda
GCA-JW132-01-00



USB-port
GCA-J0C70-00-00



Sidoospegelsats
GCA-JC181-00-00



CIPA® Sugkoppspegel
SBT-11050-00-10



Självhäftande informationshållare
GCA-JW185-13-00



Rengöringssats för klubbor och bollar
GCA-JW131-01-00



12V-48 V timmätare
JN6-H351C-10-00



Verktygssats
ABA-METRC-00-00



YEC-9 Batteriladdare UK Spec
YME-YEC08-UK-00



Spiralformat mönster i ventilkåpan av aluminium
90338-W1018-RD



Kyllåda
GCA-JW132-11-00



Räfflat mönster i ventilkåpan av aluminium
90338-W1016-RE



COMMERCIAL

UMX AC

Plug-&Play? Nej, med Yamaha UMX AC är det Plug-&Work! Det stora bakre flaket och den rymliga främre förvaringslådan gör att den här tysta och effektiva elektriska arbetshästen kan hantera ett stort antal uppgifter, både inomhus och utomhus. UMX AC är naturligtvis utsläppsfri, samtidigt som den är mycket enkel att köra och hantera.

I dess kärna finns en kraftfull 5,0 kW motor som inte bara är tystare och bättre för miljön, utan även har en bra räckvidd och är enkel att ansluta och ladda. Så den levererar mjuk och flexibel kraft som tar dig nästan överallt i en park eller på en resort, golfbana, lantgård eller flygplats.

De två ergonomiskt utformade individuella sätena och det variabla fjädringssystemet ger föraren en hög komfortstandard, vilket gör det här tysta, smidiga och bekväma nyttofordonet till ett rent nöje att arbeta med – och det är redo att jobba hårt, nästan utan något ljud, dygnet runt.



AC
FLA



Leaf Green

UMX AC



Lastflak i aluminium med lucka som öppnas med en knapptryckning

Yamahas UMX är verkligen byggd för tuffa förhållanden, så den är alltid redo för hårt arbete, dag som natt – oavsett väder. Den är framtagen för att klara en imponerande last av verktyg, utrustning och tillbehör tack vare det tåliga aluminiumflaket med lucka som lätt öppnas med en knapptryckning. Det rymliga flaket är 104,6 cm lång x 116,6 cm bred x 30,2 cm djup.



2 individuella säten och mittkonsol

UMX har en omsorgsfullt formgiven 2-sitsig interiör med en bekväm mittkonsol och vadderade armstöd för ökad trygghet. I kombination med den variabla fjädringen och de breda däcken ger den här praktiska utformningen föraren och passageraren en bekväm åktur, även om vägarna och banorna inte är perfekta. De öppna sidorna gör att du snabbt och enkelt kommer in i och ut ur UMX.



Mjuk, kraftfull 5,0 kW elmotor

Kärnan i den smidiga och lättmanövrerade UMX AC är en kraftfull 5,0 kW elmotor som inte bara är tystare och renare för miljön, men även har en bra räckvidd och går snabbt att ladda. För tillämpningar där elkraft inte är ett krav finns den smidiga, pålitliga och ergonomiska 400 cc bensindrivna modellen (UMX EFI) också tillgänglig.



Robust och tåligt chassi

Den här tysta och effektiva arbetshästen är redo att ta sig an en rad olika uppgifter i varierande typer av miljöer, och det robusta och tåliga chassit är utformat för att tåla tung användning. Infällda LED-reflekter och strålkastare som lyfter fram det praktiska utseendet och breda däck som fördelar belastningen för minimal ytpåverkan.

UMX EFI

Om du ska göra ett jobb, varför inte göra det ordentligt? Den tuffa, hårt arbetande Yamaha UMX EFI har designats för att hantera ett stort antal uppgifter, både inomhus och utomhus. Med sitt stora lastflak och rymliga främre skåp är det här lättanvända nyttofordonet det snabba och effektiva sättet att flytta utrustning och tillbehör.

Kärnan i den här kompakta arbetsmaskinen är en välbeprövad, lättstartad och kraftfull 400 cc EFI-motor som ger jämn och effektiv kraft så att du kan göra den nästan var som helst i en park, på en resort, golfbana, lantgård eller flygplats

De två ergonomiskt utformade individuella sätena och det variabla upphängningssystemet samarbetar för att ge föraren en hög komfortstandard, vilket gör det smidiga, lättmanövrerade och lätta nyttofordonet till ett rent nöje att arbeta med – och det är redo att jobba hårt, dygnet runt.

EFI



Aqua Blue



Glacier



Leaf Green



Carbon



Lastflak i aluminium med lucka som öppnas med en knapptryckning

Yamahas UMX är verkligen byggd för tuffa förhållanden, så den är alltid redo för hårt arbete, dag som natt – oavsett väder. Den är framtagen för att klara en imponerande last av verktyg, utrustning och tillbehör tack vare det tåliga aluminiumflaket med lucka som lätt öppnas med en knapptryckning. Det rymliga flaket är 104,6 cm lång x 116,6 cm bred x 30,2 cm djup.



2 individuella säten och mittkonsol

UMX har en omsorgsfullt formgiven 2-sitsig interiör med en bekväm mittkonsol och vadderade armstöd för ökad trygghet. I kombination med den variabla fjädringen och de breda däcken ger den här praktiska utformningen föraren och passageraren en bekväm åktur, även om vägarna och banorna inte är perfekta. De öppna sidorna gör att du snabbt och enkelt kommer in i och ut ur UMX.



Jämn och kraftfull EFI-motor.

I kärnan av den snabba och lättmanövrerade UMX finns en slitstark och pålitlig 400 cc EFI-cylindrig luftkyld motor som ger stark prestanda med låga driftkostnader och god bränsleekonomi. Det finns även en utsläppsfri elektrisk 5,0 kW modell (UMX AC) som är perfekt för inomhusbruk och i ljudkänsliga miljöer.



Robust och tåligt chassi

Den här tuffa arbetshäsen är redo att ta sig an en rad olika uppgifter i varierande typer av miljöer, och det robusta och tåliga chassit är utformat för att tåla tung användning. Infällda LED-reflekter och strålkastare som lyfter fram det praktiska utseendet och breda däck som fördelar belastningen för minimal ytpåverkan.



UMX

YAMAHA

Tillbehör UMX-serien



FusionFit™ Flakfäste Kit
J0G-F34A0-V0-00



ATV TEK FlexGrip™ Pro Double
ABA-FFG20-00-00



Främre rörbåge
J0G-F85F0-V0-00



ATV TEK FlexGrip™ Pro Single
ABA-FFG10-00-00



Bakre lastbox
J0G-F83P0-V0-00



ATV-TEK V-Grip™, dubbelt
ABA-VFG20-00-00



Bakre plåstötångare
J0G-F85F0-T0-00



Sidofotsteg
J0G-F11E0-V0-00



UMX-bakljus (par)
J0G-H4503-V0-00



Bakre rörbåge
J0G-F85F0-S0-00



Breda offroad-skärmbreddar
J0G-F15E0-T0-00



Bakgrundsbelyst "YAMAHA"-
logotyp till framgrillen
J0G-H4104-V0-00



USB-port
GCA-J0C70-00-00



Tim- och varvräknare
ENG-METER-4C-01



10-tums lättmetallhjul i J-serien
med 12 ekrar för offroad örning
GCA-J2G51-00-SL



Helljusreglage
J0G-H25A0-V0-00



CIPA® Sugkoppspegel
SBT-11050-00-10



Spiralformat mönster i ventilkåpan
av aluminium
90338-W1018-RD



Räfflat mönster i ventilkåpan av
aluminium
90338-W1016-RE



Högmonterat AM/FM Bluetooth®-
ljudsyst
J0G-H81C0-V0-00



UMAX deFender Jr.
J0G-F15E0-V0-00



Flakmatta
J0G-F7302-V0-00



Drag
B3D-F28M0-V0-00



YEC-9 Batteriladdare UK Spec
YME-YEC08-UK-00
bensinmodeller




PERSONAL TRANSPORTATION

Drive² PTV PowerTech Li

Nya Drive² PTV PowerTech Li är den ultimata persontransporten. Med klassledande kraft och finess är Drive² PTV-elmotorn ihopkopplad med ett högpresterande Roypow® LFP-batteri som ger hastighet och prestanda. Njut av en mjuk färd med helt oberoende fjädring fram och bak (IRS), en bekväm interiör, stil och prestanda.

Vi har behållit klassens bästa säten, all den lyx och mångsidighet som våra PTV-modeller är kända för, samt introducerat ett Roypow® LFP-batteri som ger upp till 8 års liv. Vårt litiumbatteri kräver inget underhåll och har snabbare laddning, vilket ger en effektiv och hållbar lösning för dina personliga transportbehov.

Drive² PTV PowerTech Li kombinerar en inbjudande rymlig och bekväm interiör med mjuk acceleration och en avslappnande tyst prestanda. Den garanterar inte bara nöje, utan även fulländad effektivitet – detta tack vare det låga underhållsbehovet och den utsläppsfria faktorn som gör körningen hållbar för dig och dina passagerare.



Carbon



Litiumjonbatteri – utmärkt kvalitet med lång hållbarhet

Tack vare det lätta Litiumjon-batteriet får du med Drive² PTV PowerTech Li överlägsen hastighet runt din fastighet. Du får även snabbare laddning, bättre hållbarhet och en längre batterilivslängd på upp till 8 år.



IRS - Independent Rear Suspension (individuell fjädring bak)

Drive² PTV-modellerna är inte bara de tystaste eldrivna golfbilarna på marknaden, de är också de första i sin klass som utrustats med IRS (Independent Rear Suspension), vilket gör dem oerhört lyxiga och bekväma. I kombination med de bredaste sittplatserna i sin klass och klassledande benutrymme ger det sofistikerade fjädringssystemet ultimata körkomfort.



Oberoende fjädring framtill

Yamahas framfjädring är ett helt oberoende system. Den avancerade designen använder billiknande coilover-stötdämpare för att minimera lutning. Drive² PTV är utformad för att fungera tillsammans med det sofistikerade IRS-systemet som introducerats med den här modellen och bidrar till den oöverträffade körkomforten och lyxen.



5,0 kW-elmotor


Drive² PTV-modellerna har den nya högeffektiva elmotorn, allmänt erkänd som den mest avancerade och kraftfulla konstruktionen i sin klass. Den smidiga accelerationen tar dig upp till full hastighet på ett ögonblick och ger överlägsen backklättringsförmåga, vilket gör detta tysta och utsläppsfria fordon lämpligt för alla miljöer.

Drive² PTV PowerTech AC AGM

Nya Drive² PTV PowerTech AC AGM höjer nöjet för kunderna. Kombinationen av enastående interiörkomfort och individuell bakfjädring (IRS) ger en mjuk färd. Den kraftfulla motorn och de högpresterande och underhållsfria Trojan AGM-batterierna är en vinnande kombination för det här persontransportmedlets behov.

Det omfattande utbudet och förmågan att självsäkert bemästra sluttningar och branta backar är utformade med vår PTV-kund i åtanke. Den nya och stilfulla Drive² PTV PowerTech AC AGM ger dig ett fordon som är redo för allt.

Kombinationen av en rymlig och bekväm interiör med mjuk acceleration och skönt tyst prestanda ger en fantastisk upplevelse. Kombinera detta med underhållsfria, anpassningsbara AGM-batterier, utsläppsfria, ultrastarka LED-lampor och en exklusiv specifikation, så har du din perfekta partner för all användningsområden kring din fastighet.



Glacier



Drive² PowerTech AC AGM 5,0 kW-elmotor

Den högeffektiva PowerTech AC AGM 5.0 kW-elmotorn på Drive² gör den till en av de mest avancerade och kraftfulla konstruktionerna i dess klass. Den ger en tyst och mjuk körupplevelse, tillsammans med enastående räckvidd och prestanda, vilket gör att detta utsläppsfria fordon lämpar sig för alla miljöer.



AGM-batterikraft – sant högpresterande

Den här förstklassiga Drive²-modellens underhållsfria och högkvalitativa Trojan AGM-batteriteknik ger prestandan att hålla den igång även under de längsta dagarna. Dessutom har Drive² PTV PowerTech AC AGM ett batteri med lång livslängd som bidrar till mindre miljöpåverkan.



IRS - Independent Rear Suspension (individuell fjädring bak)

Drive² PTV-modellerna är inte bara det tystaste och lättaste fordonet i klassen. De är också de första i sin klass som utrustats med IRS (Independent Rear Suspension), vilket gör dem oerhört lyxiga och bekväma. I kombination med de bredaste sittplatserna i sin klass och klassledande benutrymme ger det sofistikerade fjädringsystemet ultimata körkomfort.



Oberoende fjädring framtill

Yamahas framfjädring är ett helt oberoende system. Den avancerade designen använder billiknande coilover-stötdämpare för att minimera krängning. Drive² är utformad för att fungera tillsammans med det sofistikerade IRS-systemet som introducerats med den här modellen och bidrar till den överträffade körkomforten och lyxen.

Drive² PTV PowerTech AC

Om du är ute efter att göra det smartaste valet får du se att det inte kan bli lättare eller lyxigare än med vår senaste Drive²-modell.


Så fort du slår dig ner i detta sofistikerade transportfordon känner du dig avslappnad i den lyxiga och rymliga interiören.

Instrumentpanelen har praktiska USB-uttag och gott om praktiskt förvaringsutrymme.

De intuitiva reglagen gör det här fordonet väldigt lättkört.

När du väl är ombord kommer du att märka den smidigt starka kraften. Det här är tack vare den extremt tysta PowerTech AC-motorn som ger en mjuk färd och en enastående prestanda. Kombinera detta med vårt senaste IRS-system (Independent Rear Suspension) och Drive² PTV PowerTech AC är oöverträffad när det gäller prestanda och komfort.

- AC
- FLA
- ASD
- YTX
- IRS



Atomic Flame



Drive² PowerTech växelströmsmotor

Den högeffektiva PowerTech-växelströmsmotorn på Drive² är en av de mest avancerade och kraftfulla konstruktionerna i klassen. Den ger en tyst och mjuk körupplevelse, tillsammans med enastående räckvidd och prestanda, vilket gör att detta utsläppsfria fordon lämpar sig för alla miljöer.



IRS - Independent Rear Suspension (individuell fjädring bak)

Drive² PTV-modellerna är inte bara de tystaste eldrivna golfbilarna på marknaden, de är också de första i sin klass som utrustats med IRS (Independent Rear Suspension) vilket gör dem oerhört lyxiga och bekväma. I kombination med de bredaste sittplatserna i sin klass och klassledande benutrymme ger det sofistikerade fjädringssystemet ultimata körkomfort.



Kraftfulla LED-strålkastare

Denna lyxiga PTV är byggd för att förflytta dig 24 timmar om dygnet och första gången du använder den efter mörkrets inbrott kommer du att häpna över de fantastiska LED-strålkastarnas styrka och bredd. LED-systemet producerar dubbel ljusstyrka jämfört med konventionella halogenlampor och förbrukar mindre än hälften så mycket energi – LED-systemet visar vägen!



Stor instrumentpanel med USB-kontakter

Drive² PTV PowerTech AC är byggd för att uppfylla behoven hos en mängd olika användare, och har en stor instrumentpanel, med mer förvaringsutrymme för drycker och snacks i mitten – tillsammans med ytterligare förvaringsutrymme för nycklar, plånböcker eller mobila enheter och praktiska USB-uttag för laddning.



Tillbehör Personal Transportation



Premiumpupgraderingssats för PTV
GCA-J0D12-00-PT



Förstklassig sidospegelsats
GCA-JC181-00-00



CIPA® Sugkoppsspegel
SBT-11050-00-10



Sidospegelsats
GCA-JW681-30-00



Svart sätesram
GCA-J0B84-21-BK



Svart ryggstöd



Väderskydd till Drive2



Lättanvänt skyddsöverdrag
GCA-72402-00-00



Club Clean-bilmatta till Drive2
GCA-CCGMY-AM-DR



Yamaha navkapsel till golfbil
GCA-JW950-11-00



Drive2-navkapsel för golfbilar
GCA-J0A50-01-00



10-tums lättmetallhjul i J-serien med 12 ekrar för offroad örnring
GCA-J2G51-00-SL



Carlise® 10" 12-ekrar
GCA-JC152-00-00



Navkapsel – Silver Metallic
GCA-JW950-02-00



10-tums lättmetallhjul Casino
GCA-JC352-00-BK



Kyllåda
GCA-JW132-11-00



Självhäftande informationshållare
GCA-JW185-13-00



Tim- och varvräknare
ENG-METER-4C-01



Rengöringssats för klubbor och bollar
GCA-JW131-01-00



Spiralformat mönster i ventilkåpan av aluminium
90338-W1018-RD



Räfflat mönster i ventilkåpan av aluminium
90338-W1016-RE



Verktygssats
ABA-METRC-00-00



YEC-9 Batteriladdare UK Spec bensinmodell
YME-YEC08-UK-00

Specifikatione

	Drive ² AC Li	Drive ² AC AGM	Drive ² AC	Drive ² Quietech EFI
Dimensioner				
Totallängd	2.380 mm	2.380 mm	2.380 mm	2.380 mm
Totalbredd	1.200 mm	1.200 mm	1.200 mm	1.200 mm
Totalhöjd	1.765 mm	1.765 mm	1.765 mm	1.790 mm
Hjulbas	1.635 mm	1.635 mm	1.635 mm	1.640 mm
Min. markfrigång	105 mm	105 mm	105 mm	105 mm
Motor/drivlina				
Motor typ	n/a	n/a	n/a	357cc, 4-takts, OHV, Bensin, EFI
Oljetanksvolym	n/a	n/a	n/a	1 liter
Uteffek	3,3 kW	3,3 kW	3,3 kW	n/a
Motor	48 volt AC Motor	48 volt AC Motor	48 volt AC Motor	n/a
Batterier	Ett litiumjonbatteri	Sex 8 V Trojan T875-AGM-batterier	Sex 8-volt Trojan T-875 blybatterier	n/a
Chassi				
Ram	Chassie med polyester/uretan pulverlack	Chassie med polyester/uretan pulverlack	Chassie med polyester/uretan pulverlack	Chassie med polyester/uretan pulverlack
Kaross	Polyurethan Thermoplast med 2-komponetslack	Polyurethan Thermoplast med 2-komponetslack	Polyurethan Thermoplast med 2-komponetslack	Polyurethan Thermoplast med 2-komponetslack
Fjädring fram	Individuell McPherson fjäderben	Individuell McPherson fjäderben	Individuell McPherson fjäderben	Individuell McPherson fjäderben
Fjädring bak	Mono-link	Mono-link	Mono-link	Individuell bakfjädring (IRS)
Bromsar	Trumbroms, självjusterande	Trumbroms, självjusterande	Trumbroms, självjusterande	Trumbroms, självjusterande
Prestanda				
Max hastighet	24 km/h	24 km/h	24 km/h	24 km/h
Svängradie	2,8 meter	2,8 meter	2,8 meter	2,8 meter
Generellt				
Lastkapacitet	n/a	n/a	n/a	n/a
Flakmått (LxWxH)	n/a	n/a	n/a	n/a
Däck	18 x 8.5 -8 (4 lager)	18 x 8.5 -8 (4 lager)	18 x 8.5 -8 (4 lager)	18 x 8.5 -8 (4 i belastningsindex)

Specifikationer

	Drive ² EFI	UMX AC	UMX EFI	Drive ² PTV PowerTech Li
Dimensioner				
Totallängd	2.380 mm	3.032 mm	3.032 mm	2.380 mm
Totalbredd	1.200 mm	1.253 mm	1.253 mm	1.200 mm
Totalhöjd	1.790 mm	1.824 mm	1.824 mm	1.795 mm
Hjulbas	1.640 mm	1.961 mm	1.961 mm	1.635 mm
Min. markfrigång	105 mm	115 mm	115 mm	140 mm
Motor/drivlina				
Motor typ	357cc, 4-takts, OHV, Bensin, EFI	n/a	402cc, 4-takts, OHV, Bensin, EFI	n/a
Oljetanksvolym	1 liter	n/a	1,1 liter	n/a
Uteffek	n/a	5,0 kW	n/a	5,0 kW
Motor	n/a	48 volt AC Motor	n/a	48 volt AC Motor
Batterier	n/a	Eight 6-volt Trojan T105 Batteries	n/a	Ett litiumjonbatteri
Chassi				
Ram	Chassie med polyester/uretan pulverlack	Chassie med polyester/uretan pulverlack	Chassie med polyester/uretan pulverlack	Chassie med polyester/uretan pulverlack
Kaross	Polyurethan Thermoplast med 2-komponetslack	Polyurethan Thermoplast med 2-komponetslack	Polyurethan Thermoplast med 2-komponetslack	Polyurethan Thermoplast med 2-komponetslack
Fjädring fram	Individuell McPherson fjäderben	Fjäderben	Fjäderben	Individuell McPherson fjäderben
Fjädring bak	Mono-link	Mono-link	Mono-link	Individuell, fjäderben
Bromsar	Trumbroms, självjusterande	Trumbromsar på alla 4 hjul, självjusterande	Trumbromsar på alla 4 hjul, självjusterande	Trumbroms, självjusterande
Prestanda				
Max hastighet	24 km/h	31 km/h	31 km/h	31,4 km/h
Svängradie	2,8 meter	4,0 meter	4,0 meter	2,8 meter
Generellt				
Lastkapacitet	n/a	363 kg	363 kg	n/a
Flakmått (LxWxH)	n/a	1,046mm x 1,166 mm x 302 mm	1,046mm x 1,166 mm x 302 mm	Trumbroms, självjusterande
Däck		20 x 10 -10 (4 i belastningsindex)	20 x 10 -10 (4 i belastningsindex)	205/65-10 (ply 4)

Specifikatione

	Drive ² PTV PowerTech AC AGM	Drive ² PTV PowerTech AC
Dimensioner		
Totallängd	2.380 mm	2.380 mm
Totalbredd	1.200 mm	1.200 mm
Totalhöjd (sun top)	1.795 mm	1.795 mm
Hjulbas	1.635 mm	1.635 mm
Min. markfrigång	140 mm	140 mm
Motor/drivlina		
Motortyp	n/a	n/a
Oljetanksvolym	n/a	n/a
Uteffek	5,0 kW	5,0 kW
Motor	48 volt AC Motor	48 volt AC Motor
Batterier	Sex 8 V Trojan T875-AGM-batterier	Sex 8-volt Trojan T875 Batterier
Chassi		
Ram	Chassie med polyester/uretan pulverlack	Chassie med polyester/uretan pulverlack
Kaross	Polyurethan Thermoplast med 2-komponetslack	Polyurethan Thermoplast med 2-komponetslack
Fjädring fram	Individuell McPherson fjäderben	Individuell McPherson fjäderben
Fjädring bak	Individuell bakfjädring (IRS)	Individuell bakfjädring (IRS)
Bromsar	Trumbroms, självjusterande	Trumbroms, självjusterande
Prestanda		
Max hastighet	31,4 km/h	31,4 km/h
Svängradie	2,8 meter	2,8 meter
Generellt		
Lastkapacitet	n/a	n/a
Flakmått (LxWxH)	n/a	n/a
Däck	205/65-10 (ply 4)	205/65-10 (ply 4)





YAMAHA
Revs Your Heart



www.yamaha-motor.se

YOU YAMAHA MOTOR EXPERIENCE

YOU YAMAHA MOTOR SERVICES

Följ oss på:



Yamaha Motor Europe N.V., filial verige

Uddvägen 7, vån 3
131 54 Nacka



Yamaha säljs och marknadsförs av
Hako Ground & Garden AB - www.hako.se

YAMAHA
GENUINE
Parts & Accessories

YAMALUBE

YAMAHA-RACING.COM
/yamaharacing.com

De tekniska specifikationerna anges endast i informationssyfte och kan ändras utan föregående meddelande från tillverkaren och/eller importören. Följ alltid tillverkarens rekommendationer för att säkerställa fordonets ökade livslängd och förarens säkerhet. Förbered dig ordentligt inför användningen av fordonet. Fordonet får inte användas på allmän väg och rekommenderas inte för förare under 16 år. Alla färger finns inte på alla marknader. Kontrollera tillgång och leveranstid med ditt närmaste återförsäljare. Kontakta din lokala återförsäljare för mer information.